

Överliggare Ø = 250 mm

Ben Ø = 160/180

Ben-överliggare sätts ihop enligt monteringsprincip 2, sidomontering.

Gungupphängning monteras enligt monteringsprincip 39.

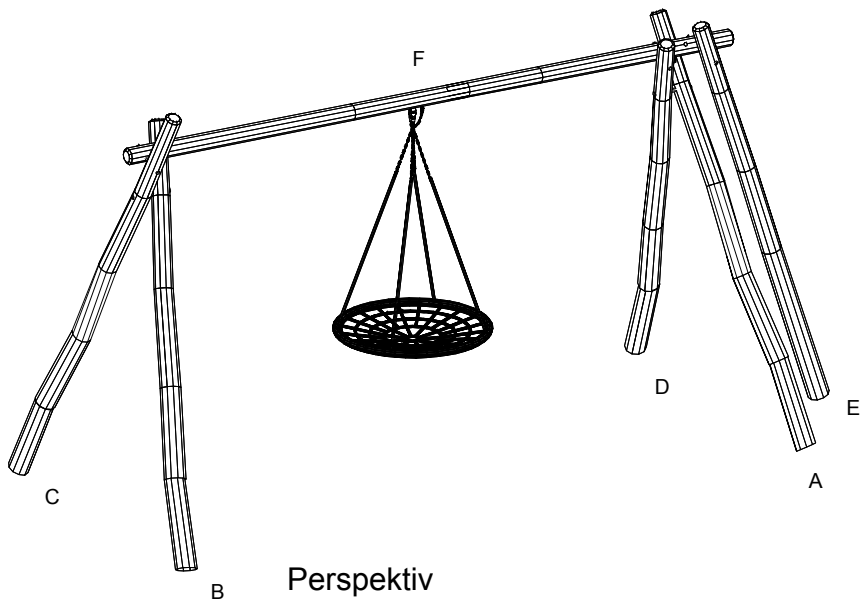
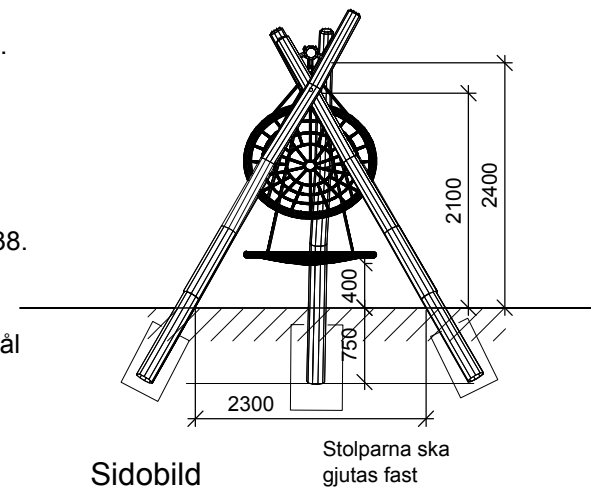
Fundament och utmärkning monteringsprincip 19.

Säkerhetsrör Ø = 38 x 120 mm m/plugg 38.

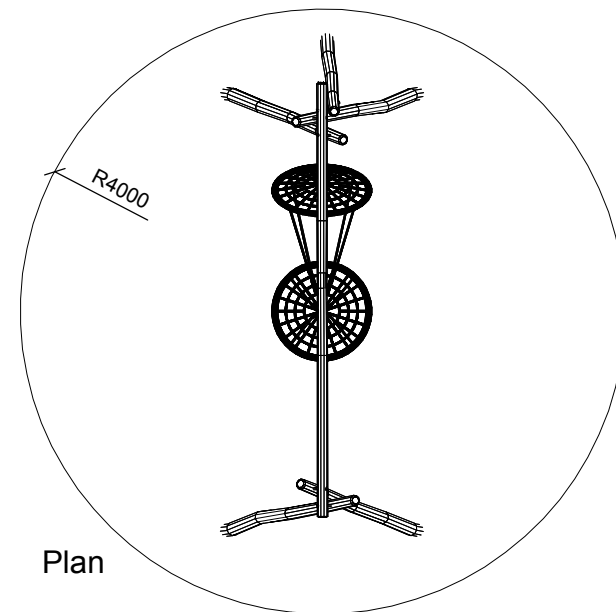
Placerat mellan benen på För att förhindra huvudklämfalla.

Betongförbrukning: 3 säckar torrbetong/hål

Fri fallhöjd: 1,5 m



- Ben:  
 A: 3700  
 B: 3600  
 C: 3600  
 D: 3900  
 E: 3600  
 Överliggare:  
 F: 5750



Plan